

[https:// visiongestor.com](https://visiongestor.com)

MENU GESTÃO



TUTORIAL - GESTÃO


O QUE VEREMOS:

- 1 – INFORMAÇÕES DA CONTA
- 2 – USUARIOS
- 3 – PROJETOS
- 4 – TAREFAS
- 5 – AJUDA!!



TUTORIAL - GESTÃO

1. INFORMAÇÕES DA CONTA.

Razão Social	<input type="text" value="VISION GESTOR SOFTWARE EMPRESARIAL LTDA"/>	Nome Fantasia	<input type="text" value="VISION GESTOR"/>
CNPJ	<input type="text" value="346914500001-90"/>	Contato	<input type="text" value="MARIO JR"/>
E-mail	<input type="text" value="suporte@visiongestor.com.br"/>	Telefone	<input type="text" value="22"/>
Estado	<input type="text" value="RJ"/>	Cidade	<input type="text" value="MACAE"/>
		CEP	<input type="text" value="27910-362"/>
Endereço	<input type="text" value="AV RUI BARBOSA"/>	Número	<input type="text" value="698"/>
Complemento	<input type="text" value="TROPICAL SHOPPING"/>	Bairro	<input type="text" value="CENTRO"/>
Inscrição Estadual	<input type="text"/>	Inscrição Municipal	<input type="text"/>
Valor da empresa	<input type="text" value="500,000.000"/>		

- ✓ Insira todos os dados solicitados na página acima.

AVANÇAR







2. USUÁRIOS

- ✓ No menu Gestão clique em Usuários, nessa aba você poderá cadastrar as pessoas que terão acesso a plataforma de gestão da sua empresa de acordo com sua necessidade de pessoas! O Vision se adapta a sua demanda 😊



2. USUÁRIOS

	Cadastro	Nome	E-mail	Telefone	
<input type="checkbox"/>	<input type="text"/>	<input type="text"/>	<input type="text"/>	<input type="text"/>	
<input type="checkbox"/>	41	maria joana	suporte@visiongestor.com	988888888	 
<input type="checkbox"/>	42	Teste	teste@visiongestor.com	(não definido)	 

- ✓ Caso seja necessário a troca de responsável no cadastro não é preciso apagar o cadastro basta editar, clique no ícone e faça todas as alterações necessárias.



3. PROJETOS

NOVO ✕

Cliente MERCADO TOP 100 **Título** ABERTURA DE FILIAL

Texto

Status INICIADO **Data Inicial** 21/11/2019 **Data Final** 21/02/2020 **Progresso** -50

Salvar

- ✓ O Vision também te ajuda no monitoramento de seus projetos, no menu gestão você pode inserir seus planos de crescimento empresarial e o quanto você já trabalhou para chegar a seu projeto.



4. TAREFAS

NOVO ✕

Solicitante **Responsável**

Título **Projeto**

Texto

Data Inicial **Data Final** **Progresso**

- ✓ Clique em adicionar e controle as tarefas relacionadas a seus projetos nessa aba!



5. AJUDA

- ✓ Com o Vision Gestor você terá a comodidade de gerir sua empresa de qualquer lugar e a qualquer hora! Deixe a parte “chata” com a gente, a nossa missão é descomplicar para você!

Temos uma equipe te esperando em caso de dúvidas 😊

